

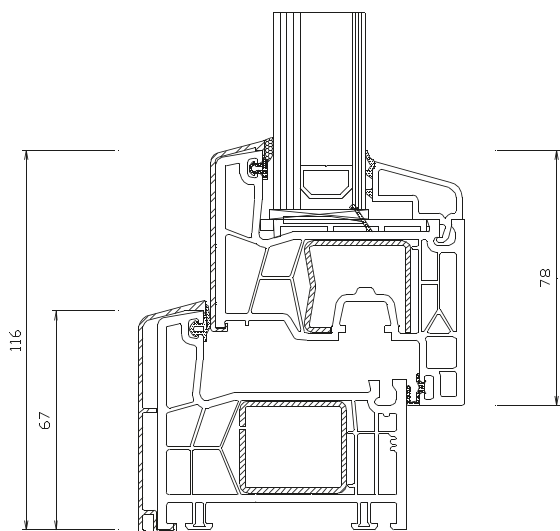
# SISTEMA KOMMERLING 76 + ALUCLIP



# SISTEMA KO 76 AD + ALUCLIP

Profondità profilo: 81.5 mm

Vetro: 33.1 LowE/14/4 WE



- Profilo classe S – certificato per le zone climatiche severi.
- Design classico.
- Rivestimento esterno in alluminio disponibile in diversi colori RAL ed effetto legno (rovere dorato, noce, douglas, rovere scuro).


## CARATTERISTICHE

- **Isolamento termico:**  $U_w = 1.2 \text{ W/m}^2\text{K}$  (con doppio vetro 28 mm WE) –  $U_w = 0.82 \text{ W/m}^2\text{K}$  (con triplo vetro 48 mm WE)
- **Isolamento acustico:** minimo 34 dB – massimo 47 dB
- **Sicurezza:** base 2 punti di chiusura – massimo RC2

## INFORMAZIONI UTILI

- Dimensioni di esecuzione con fino al 20% in più rispetto ad altri prodotti della sua classe.
- Durata maggiore nel tempo nata dalla configurazione delle camere del profilo più la forma del rinforzo e dal rivestimento esterno in alluminio.
- Doppia durata di vita generata dal rivestimento esterno in alluminio.


## COLORI PELLICOLE INTERNO



rovere dorato



noce




rovere montana




mogano



grigio antracite  
venato



rovere scuro



grigio antracite  
liscio



grigio basalto



grigio quarzo



grigio chiaro



metbrush alluminio



avorio



bianco strutturato



rovere naturale



douglas



winchester XA




siena PR



antek



verde abete



testa di moro



metbrush messing

